

FUNDACIÓN VASCULAR DEL CARIBE


NIT 900349470-2

BALANCE GENERAL A

DICIEMBRE 31 DE 2020

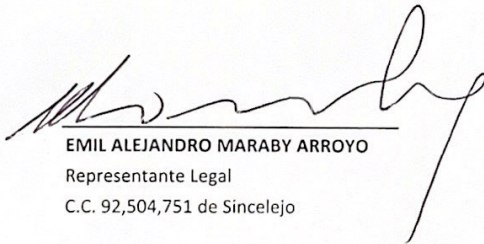
<b>1 ACTIVO</b>			
<b>ACTIVO CORRIENTE</b>			
<b>11 DISPONIBLE</b>			
1105 CAJA		1.141.515,00	
1110 BANCOS		<u>1.608.545,34</u>	
<b>TOTAL DISPONIBLE</b>			<b>2.750.060,34</b>
<b>TOTAL ACTIVOS CORRIENTES</b>			<b>2.750.060,34</b>
<b>ACTIVOS NO CORRIENTES</b>			
<b>15 PROPIEDAD, PLANTA Y EQUIPO</b>			
1524 EQUIPO DE OFICINA		19.748.202,00	
1528 EQUIPO DE COMPUTO Y COMUNICAC.		27.793.884,00	
1532 MAQUINARIA Y EQUIPO MEDICO CIENT		<u>46.037.318,00</u>	
SUBTOTAL			<b>93.579.404,00</b>
1592 DEPRECIACION ACUMULADA		<u>26.397.623,00</u>	
<b>TOTAL PROPIEDAD PLANTA Y EQUIPO</b>			<b>26.397.623,00</b>
<b>TOTAL ACTIVOS NO CORRIENTES</b>			<b>67.181.781,00</b>
<b>TOTAL DE LOS ACTIVOS</b>			<b>\$ 69.931.841,34</b>


  
 EMIL ALEJANDRO MARABY ARROYO  
 Representante Legal  
 C.C. 92,504,751 de Sincelejo

  
 L. JAVIER MORALES VILLALBA  
 Revisor Fiscal  
 T.P. 205249 - T

FUNDACIÓN VASCULAR DEL CARIBE  
BALANCE GENERAL A  
DICIEMBRE 31 DE 2020

<b>2 PASIVOS</b>		
<b>22 PROVEEDORES</b>		
2205 PROVEEDORES NACIONALES	16.784.235,00	
TOTAL PROVEEDORES		16.784.235,00
<b>23 CUENTAS POR PAGAR</b>		
2335 COSTOS Y GASTOS POR PAGAR	7.666.000,00	
2355 DEUDAS CON ACCIONISTAS O SOCIOS	3.150.000,00	
TOTAL CUENTAS POR PAGAR		10.816.000,00
<b>TOTAL PASIVOS CORRIENTES</b>		<b>27.600.235,00</b>
<b>TOTAL PASIVOS</b>		<b>27.600.235,00</b>
<b>3 PATRIMONIO</b>		
31 CAPITAL SOCIAL	10.000.000,00	
36 UTILIDAD DEL EJERCICIO	64.822,34	
37 UTILIDADES ACUMULADAS/PERDIDAS	32.266.784,00	
<b>TOTAL PATRIMONIO</b>		<b>42.331.606,34</b>
<b>TOTAL PASIVOS Y PATRIMONIO</b>		<b>\$ 69.931.841,34</b>

  
EMIL ALEJANDRO MARABY ARROYO  
Representante Legal  
C.C. 92,504,751 de Sincelejo

  
L. JAVIER MORALES VILLALBA  
Revisor Fiscal  
T.P. 205249 - T



**FUNDACIÓN VASCULAR DEL CARIBE**  
**ESTADO DE RESULTADO**  
**DEL 1o. DE ENERO AL 31 DE DICIEMBRE DE 2020**

**INGRESOS OPERACIONALES**

PRESTACIÓN DE SERVICIOS DE SALUD 47.846.000,00  
**TOTAL INGRESOS OPERACIONALES** 47.846.000,00

**(-) COSTOS**

COSTO DE VENTA PRESTACIÓN SERV. SAI 18.273.388,00  
**TOTAL COSTOS DE PRESTAC. DE SERVICIOS** 18.273.388,00

**UTILIDAD BRUTA** 29.572.612,00

**(-) GASTOS OPERACIONALES DE ADMON Y VENTAS**

GASTOS DE ADMINISTRACION 28.457.997,66  
**TOTAL GASTOS DE ADMINISTRACION** 28.457.997,66

DIRECCION DE VENTAS 1.725.900,00  
**TOTAL GASTOS DE VENTAS** 1.725.900,00

**TOTAL GASTOS OPERACIONALES** 30.183.897,66

**UTILIDAD OPERACIONAL** -611.285,66

**NO OPERACIONALES**

**(-) GASTOS NO OPERACIONALES**

GASTOS Y COMISIONES BANCARIAS 245.892,00  
**TOTAL FINANCIEROS** 245.892,00

**TOTAL GASTOS NO OPERACIONALES** 245.892,00


**(+) INGRESOS NO OPERACIONALES**


RECUPERACIONES 922.000,00  
**TOTAL INGRESOS NO OPERACIONALES** 922.000,00

**UTILIDAD ANTES DE IMPUESTOS** 64.822,34

PROVISIÓN IMPUESTO DE RENTA Y CREE 0,00

**UTILIDAD NETA** 64.822,34

  
**EMIL ALEJANDRO MARABY ARROYO**  
 Representante Legal  
 C.C. 92,504,751 de Sincelejo

  
**L. JAVIER MORALES VILLALBA**  
 Revisor Fiscal  
 T.P. 205249 - T